






## Water Heating Air Curtain 水热型风幕机




-  Ambient without heating 普通风
-  Hot water heating 水热型

 Metal casing, strong fire resistance, simple installation and easy for maintenance. 金属外壳，防火性能高，安装方便，维护简单。

 The air wheel is made of aluminum, with good rigidity, corrosion resistance and long duration. 铝合金结构叶轮，刚性好，耐腐蚀，持久不变形。

 Heating by the hot water, energy consumption is saved, and safer for users. 采用水加热方式，起到节约电能的作用，并且安全性能高。

 Reliable motor works for 5000 hours continuously with any defects. 电机持续运行超过5000小时无故障。

 Multiple length specifications are available: 900mm, 1000mm, 1200mm, 1500mm. 多种机身规格供选择：900mm、1000mm、1200mm、1500mm。

### Electrical Ratings 技术参数

产品型号 Model No.	规格 Specification (mm)	额定电压/频率/相数 Voltage/Frequency/Phase	安装 高度 Installation Height (m)	室内 温度 Indoor Temperature (°C)	出风口 速度 Outlet Speed (m/s)	风速 Air Speed (m/s)	风量 Air Flow (m³/h)	电机 功率 Motor Power (W)	泵压 Pressure (kg/cm²)	散热器参数 Parameter of Heater			介压 流量 Medium Flow (kg/h)	盘管排数 Coiled Pipe's Row's Quantity/ Piece	噪音 Noise (dB)	外形尺寸 Unit Size (mm)	净重 Net Weight (kg)
										介温范围 Medium Temperature (°C)	散热器 Heat Exchanger (mm)	散热器 Heat Exchanger (mm)					
RM-1500W3-L	900			5	45	1510	250			7	9	9	2150	62	800x350x265	22.4	
RM-1510W3-L	1000	220V~/50Hz/1PH	3.0~3.5			2240	290	2.5		8	9	10		62	1000x350x265	23.8	
RM-1512W3-L	1200					2680	300			9	10	10		63	1200x350x265	27.5	
RM-1515W3-L	1500					3910	320			11	12	12		64	1500x350x265	32.5	

产品型号 Model No.	规格 Specification (mm)	额定电压/频率/相数 Voltage/Frequency/Phase	安装 高度 Installation Height (m)	室内 温度 Indoor Temperature (°C)	出风口 速度 Outlet Speed (m/s)	风速 Air Speed (m/s)	风量 Air Flow (m³/h)	电机 功率 Motor Power (W)	泵压 Pressure (kg/cm²)	散热器参数 Parameter of Heater			介压 流量 Medium Flow (kg/h)	盘管排数 Coiled Pipe's Row's Quantity/ Piece	噪音 Noise (dB)	外形尺寸 Unit Size (mm)	净重 Net Weight (kg)
										介温范围 Medium Temperature (°C)	散热器 Heat Exchanger (mm)	散热器 Heat Exchanger (mm)					
RM-1500W3-L	900			5	45	1510	250			8	9	9	2150	62	800x350x265	24.9	
RM-1510W3-L	1000	220V~/50Hz/1PH	3.0~3.5			2240	290	2.5		9	9	10	2680	62	1000x350x265	26.3	
RM-1512W3-L	1200					2680	300			10	11	11		63	1200x350x265	30.0	
RM-1515W3-L	1500					3910	320			12	13	13		64	1500x350x265	35.0	

Remark: Customized rated voltage and frequency are available.

备注：可根据客户的额定电压和频率来订做合适的产品。

